

Rynek meblowy w Irlandii

Wydział Promocji Handlu i Inwestycji

Ambasady RP w Dublinie

4 the Vicarage, St. John's Road

Dublin, D04 A6X5

Irlandia

Tel.: +353 1 269 13 70

E-mail: dublin@trade.gov.pl

www.ireland.trade.gov.pl

Dublin 2017

Spis treści:

Wstęp.....	3
1. Sytuacja gospodarcza Irlandii	3
2. Budownictwo i rynek mieszkaniowy w Irlandii	5
3. Rynek meblowy w Irlandii	7
3.1. Charakterystyka rynku	7
a) Produkcja i sprzedaż mebli w Irlandii	7
b) Irlandzkie wzornictwo	9
c) Eksport, import mebli	9
d) Możliwości rozwoju sprzedaży polskich mebli do Irlandii	11
3.2. Wejście na rynek i warunki handlu	11
a) Dystrybucja	12
b) Największe sieci detaliczne	12
c) Regulacje prawne	13
3.3. Stowarzyszenia branżowe	14
3.4. Targi i wystawy	14
4. Aneks statystyczny	15

WSTĘP

W niniejszym opracowaniu przedstawiamy wszelkie dostępne informacje na temat sektora meblowego w Irlandii. Znajdziecie tu Państwo między innymi dane dotyczące sprzedaży, importu oraz struktury głównych produktów sprowadzanych do Irlandii. Przedstawiamy również informacje dotyczące najważniejszych firm meblarskich, dystrybutorów, stowarzyszeń, źródeł informacji branżowej oraz organizowanych cyklicznie imprez targowo-wystawienniczych.

Dla lepszego zrozumienia sytuacji w Irlandii opisujemy także ogólny stan gospodarki irlandzkiej i sytuację w sektorze budowlanym, która w dużej mierze wpływa na zapotrzebowanie na meble. Mamy nadzieję, że opracowanie to będzie przydatne polskim firmom branży meblarskiej i branż pokrewnych zainteresowanych rynkiem irlandzkim.

1. SYTUACJA GOSPODARCZA IRLANDII

Po kilku latach głębokiego kryzysu od 2014 r. gospodarka irlandzka wróciła na ścieżkę dynamicznego wzrostu. Według danych irlandzkiego Centralnego Urzędu Statystycznego (CSO) Produkt Krajowy Brutto w 2016 r. wzrósł o 5,1% osiągając wartość nominalną 275,5 mld EUR. Pod względem tempa rozwoju gospodarki stanowi to najlepszy rezultat wśród krajów strefy euro. W 2016 r. na rozwój gospodarczy Irlandii wpływało wiele korzystnych czynników. W ubiegłym roku kontynuowany był wzrost irlandzkiego eksportu i utrzymywała się spora przewaga nad importem. Poprawie uległy nastroje wśród miejscowych konsumentów. Kolejny rok z rzędu sprzedaż detaliczna pod względem ilości i wartości osiągnęła wartości dodatnie. Dobrą koniunkturę napędzały również nowe miejsca pracy oraz malejące bezrobocie.

Według danych CSO irlandzki eksport w 2016 r. wyniósł 116.916 mln EUR i był o 4% wyższy niż w 2015 roku. Irlandzki import w tym samym czasie spadł o 0,7% do poziomu 69.604 mln EUR. Na koniec grudnia 2016 r. nadwyżka obrotów irlandzkiego handlu zagranicznego wyniosła 47.312 mln EUR, co oznacza wzrost w stosunku do roku poprzedniego o 11,9%. W ubiegłym roku w ramach regionu Europy Środkowo-Wschodniej Polska była największym rynkiem zbytu dla towarów irlandzkich, jak i dostawcą towarów do Irlandii. Według danych irlandzkich sprzedaż produktów z Polski do Irlandii w porównaniu do 2015 r. wzrosła o 5,6%.

W 2016 r. produkcja przemysłowa w Irlandii w wyrażeniu ilościowym w stosunku do roku poprzedniego zwiększyła się o 0,3%, jednak już w ujęciu wartościowym odnotowano spadek

o 1,8%. Indeks PMI (*ang. Purchasing Managers Index*) w sektorze wytwórczym przedstawiający nastroje wśród kadry kierowniczej w Irlandii przez cały 2016 r. odnotowywał wysokie wartości. Najwyższe wskazania miały miejsce w grudniu: 55,7 pkt., a najniższe w lipcu: 50,2 pkt., przy czym już przekroczenie 50 pkt. jest równoznaczne z dobrą koniunkturą.

Od 2013 r. z miesiąca na miesiąc poprawia się sytuacja na irlandzkim rynku pracy. W czerwcu 2017 r. stopa bezrobocia wyniosła 6,3%.

Od ponad trzech lat wzrasta konsumpcja indywidualna. Według danych CSO w 2016 r. sprzedaż detaliczna w Irlandii wzrosła w wyrażeniu wartościowym o 4,3%, a w ujęciu ilościowym o 6,7%.

W 2016 r. wskaźnik inflacji (*ang. Consumer Price Index - CPI*) w stosunku do roku poprzedniego nie wykazał zmian. Czyli ceny utrzymały się na tym samym poziomie. Z kolei wskaźnik HICP (*ang. Harmonised Index of Consumer Prices*), który nie uwzględnia m.in. wpływu zmian kosztów kredytów hipotecznych, w skali roku wyniósł -0,2%.

Pomimo widocznego na horyzoncie bardzo poważnego zagrożenia w postaci Brexitu prognozy rozwoju gospodarki irlandzkiej na kolejne lata na razie są bardzo optymistyczne. Centralny Bank Irlandii (CBI) w swoim najnowszym raporcie¹ przewiduje, że Produkt Krajowy Brutto Irlandii w 2017 roku wzrośnie o 3,5% i o 3,2% w roku 2018. Odrobinę bardziej optymistyczna jest prognoza przygotowana przez Komisję Europejską², która na bieżący rok szacuje wzrost o 4% i 3,6% w roku kolejnym. W najbliższych dwóch latach oczekiwana jest dalsza poprawa na rynku pracy. Według CBI stopa bezrobocia w latach 2017 – 2018 wyniesie odpowiednio 6,4% i 5,6%. W 2017 r. inflacja powinna utrzymywać się na poziomie 0,7%, a w kolejnym roku ma przyspieszyć do 1,3%.

Zdaniem ekspertów CBI dalszy wzrost irlandzkiego dochodu narodowego będzie następstwem rosnącego eksportu, rosnących nakładów na środki trwałe oraz utrzymujących się dobrych nastrojów konsumentów indywidualnych. Szacuje się, że w 2017 r. konsumpcja wzrośnie o 3%, a w roku kolejnym o 2,5%. Wydatki sektora publicznego w 2017 r. i w roku następnym mają wzrosnąć o 2%.

Z punktu widzenia interesów zagranicznych, w tym również polskich eksporterów sprzedających swoje towary do Irlandii istotny jest prognozowany poziom irlandzkiego importu. W swoim najnowszym raporcie CBI przewiduje, że w br. import wzrośnie o 5,8%, a w kolejnym roku o 5,2%.

Najważniejsze wskaźniki prognozy rozwoju gospodarki Irlandii opracowane przez Centralny Bank Irlandii przedstawiają się następująco:

¹ [Central Bank of Ireland Quarterly Bulletin 2](#), 6 April 2017

² [European Economic Forecast, Spring 2017](#), 11 May 2017

Wskaźniki	2015	2016	2017 (prognoza)	2018 (prognoza)
Produkt Krajowy Brutto (zmiana w %)	25,6	5,1	3,5	3,2
Konsumpcja indywidualna (zmiana w %)	4,5	3,0	3,0	2,5
Wydatki sektora publicznego (zmiana w %)	1,2	5,3	2,0	2,0
Nakłady brutto na środki trwałe	32,7	45,5	8,4	7,9
Eksport towarów i usług (dynamika w %)	34,4	2,4	4,4	4,0
Import towarów i usług (dynamika w %)	21,7	10,3	5,8	5,2
Wskaźnik cen detalicznych (CPI) (zmiana w %)	-0,3	0,0	0,7	1,3
Wskaźnik cen detalicznych (HICP) (zmiana w %)	0,0	-0,2	0,7	1,2
Liczba zatrudnionych (zmiana w %)	2,6	2,9	2,6	1,9
Stopa bezrobocia (w %)	9,4	7,9	6,4	5,6

Źródło: Central Bank of Ireland Quarterly Bulletin 2, 6 April 2017

2. BUDOWNICTWO I RYNEK MIESZKANIOWY W IRLANDII

Sytuacja na rynku meblarskim w Irlandii jest w dużej mierze uzależniona od koniunktury panującej na miejscowym rynku nieruchomości oraz sytuacji na rynku budowlanym, w tym zwłaszcza w zakresie budownictwa mieszkaniowego.

W I kwartale 2017 r. produkcja budowlana w Irlandii pod względem ilościowym zwiększyła się o 19,4% w stosunku do analogicznego okresu w ubiegłym roku. W przeciągu 3 miesięcy poprawa wyniosła 7,2%. Na wynik ten największy wpływ miało budownictwo mieszkaniowe, gdzie w stosunku do I kw. 2016 r. wzrost osiągnął 29,9% (-1,6% w skali kwartału) oraz budownictwo komercyjne z rocznym wzrostem 23,7% (+9,2% w ciągu ostatnich trzech miesięcy). Poprawa nastąpiła także w budownictwie inżynieryjnym. W ciągu roku nastąpił wzrost o 4,9% (+3,2% w skali kwartału).

W wyrażeniu wartościowym w I kwartale br. w stosunku do analogicznego okresu w ubiegłym roku wyniki sektora budowlanego w Irlandii zwiększyły się o 22,3%, a w przeciągu 3 miesięcy wzrosły o 10,7%. W budownictwie mieszkaniowym w ciągu roku odnotowano wzrost o 32% (-1,2% w skali kwartału), a w komercyjnym +25,7% (+10% w skali kwartału). Z kolei w budownictwie inżynieryjnym w ciągu roku nastąpił wzrost o 5,7% (+3,3% w skali kwartału).

O ile w wyrażeniu procentowym dane te prezentują się bardzo dobrze, to już w ujęciu nominalnym można łatwo przekonać się, że sektor budowlany w Irlandii nadal ma daleką drogę do wyjścia z zapaści. Wysokie wzrosty wnikają z bardzo niskiego punktu odniesienia w roku poprzedzającym. W 2013 r. branża odnotowała najniższy wynik od czasu rozpoczęcia prowadzenia tego typu statystyk w latach 70-tych ubiegłego stulecia. Zbudowano wówczas

zaledwie 8,3 tys. nowych domów. W porównaniu ze szczytem dobrej koniunktury w 2006 r. (93 tys.) oznaczało to spadek o 91%.

Podstawowe wskaźniki irlandzkiego rynku budowlanego w latach 2006 – 2016 przedstawia poniższa tabela:

Wskaźniki rynku budowlanego

Rok	Wielkość produkcji			Liczba osób zatrudnionych w budownictwie	Liczba oddanych do użytku domów	Liczba udzielonych pozwoleń na budowę domów i apartamentów
	Rynek budowlany (2010=100)	Budownictwo lądowe i wodne (2010=100)	Budownictwo mieszkaniowe (2010=100)			
2006	366,1	183,7	881,9	251.700	93.419	78.755
2007	316,4	185,6	694,0	273.900	78.027	84.397
.....						
2013	89,5	103,2	70,8	102.700	8.301	7.199
2014	98,3	111,7	83,5	106.300	11.016	7.411
2015	106,4	116,5	107,5	125.900	12.666	13.044
2016	125,1	132,6	145,2	136.900	14.932	16.375

Źródło: Central Statistics Office, Irlandzka Federacja Przemysłu Budowlanego, Ministerstwo Budownictwa, Planowania i Samorządu Lokalnego

Sektor budowlany w Irlandii, a w szczególności mieszkaniowy stopniowo odżywa. Można to zaobserwować nawet gołym okiem za sprawą obecnych w panoramie wielu miast żurawi budowlanych. Optymistycznie przedstawiają się także dane nt. wydanych pozwoleń na budowę lokali mieszkalnych. Według danych CSO w 2016 r. w Irlandii wydano 16.375 pozwoleń na budowę domów i apartamentów, w porównaniu do 13.044 w roku 2015 r. Oznacza to wzrost o 25,5%.

Według ostatniego raportu przygotowanego przez Ulster Bank nastroje wśród kadry kierowniczej sektora budowlanego w Irlandii są bardzo dobre. Indeks PMI (*ang. The Ulster Bank Construction Purchasing Managers' Index*) w tym obszarze w maju 2017 r. wskazał 63,6 pkt., czyli najwyższą wartość od piętnastu miesięcy. Warto przypomnieć, że przekroczenie pułapu 50 punktów jest równoznaczne z dobrą koniunkturą.

Pozytywne oceny dominują także w raporcie pt. [Construction Market Review 2016](#). Podkreśla się w nim rosnącą wartość inwestycji budowlanych w 2016 r. (ponad 14 mld EUR), silne ożywienie w budownictwie mieszkaniowym oraz komercyjnym. W przyszłym roku autorzy oczekują wzrostu wydatków rządowych na projekty infrastrukturalne, które mają zniwelować wpływ Brexitu. Więcej zamówień ma także kreować krajowy sektor hotelarsko-gastronomiczny (*ang. hospitality sector*), który w ostatnich dwóch latach odnotował silne wzrosty. Dzięki temu właściciele tych obiektów będą bardziej skłonni do inwestycji i modernizacji. W raporcie wskazuje się też problemy, które mogą negatywnie

wpływać na tempo rozwoju sektora budowlanego w Irlandii. Podstawową kwestią jest niedobór wykwalifikowanych pracowników, którzy w okresie kryzysu wyemigrowali za pracę lub zmienili obszar działalności. Szkolenie nowej kadry może zająć nawet do czterech-pięciu lat. Inne problemy to braki kapitału i wystarczającej liczby inwestorów. Obawy budzi też Brexit, który według różnych analiz w krótkim, jak i w długim terminie może przynieść jedynie negatywne skutki.

Wszystko wskazuje na to, że 2017 r. będzie kolejnym rokiem dobrej koniunktury w budownictwie w Irlandii. Stanowi to dobrą prognozę dla rozwoju sprzedaży polskich materiałów budowlanych, konstrukcji stalowych, elementów wykończeniowych, drzwi, okien i wszelkich innych produktów związanych z wyposażaniem domów i mieszkań, w tym mebli.

3. RYNEK MEBLOWY W IRLANDII

3.1. Charakterystyka rynku

Produkcja i sprzedaż mebli w Irlandii

Irlandzki sektor drzewny i meblowy swoje lata świetności ma już dawno za sobą. Od lat 70-tych do początku lat 90-tych ubiegłego wieku produkcja mebli w tym kraju nie napotykała zbyt dużej konkurencji zewnętrznej, a nawet udawało się przebijać z produkcją irlandzką na eksport. Za szczytowy okres sektora uznaje się lata 80-te. Od tego czasu produkcja mebli, jak i znaczenie samego sektora, stopniowo zmniejszała się. Obecnie w Irlandii nadal funkcjonują firmy zajmujące się produkcją mebli, które sprzedają swoje wyroby na rynki europejskie. Generalnie jednak statystyki wskazują, że liczba firm i zatrudnienie w tym sektorze drastycznie zmniejszyły się. Powodem tej sytuacji był silny napływ tańszych wyrobów z Europy i z Azji, co skutkowało koniecznością zamknięcia wielu zakładów miejscowych. W przypadku hrabstwa Monaghan, gdzie znajdowało się największe skupisko producentów mebli, oznaczało to utratę wielu miejsc pracy. Sytuację tą obrazuje poniższa tabela z danymi nt. liczby firm i zatrudnienia w sektorze meblarskim w latach 2006 i 2012.

	2006	2012
Liczba firm	1.991	1.583
Liczba pracowników	31.106	28.479

Źródło: CSO

Jeśli zaś chodzi o irlandzki rynek meblowy pod względem sprzedaży to jeszcze przed kryzysem gospodarczym jego wartość była wyceniana na 584 mln EUR, tj. 133 EUR per capita, co lokowało Irlandię poniżej średniej w Unii Europejskiej (161 EUR). Wraz ze stopniową poprawą sytuacji w budownictwie oraz wychodzeniem Irlandii z kryzysu mieszkaniowego następuje też wzrost zapotrzebowania na meble. Od 2014 r. widoczny jest wzrost konsumpcji indywidualnej, w tym również w zakresie zakupu mebli. Zauważalny jest także wzrost wydatków sektora publicznego, który odpowiada za generowanie popytu na pewne rodzaje mebli takie jak np. meble szkolne czy biurowe.

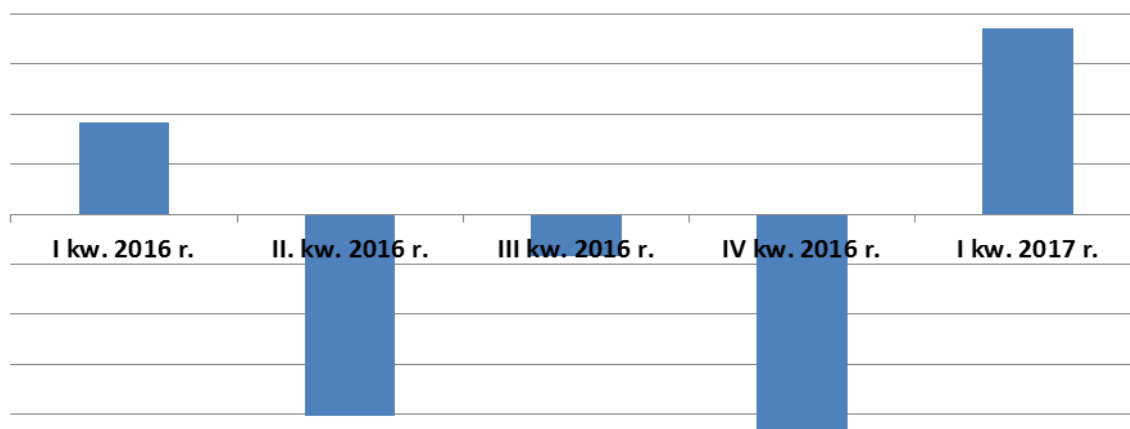
Sprzedaż mebli w latach 2014-2015 zwiększyła się o odpowiednio 26% i 3,7%. O ile wzrost w wyrażeniu procentowym wygląda obiecująco to już wartości nominalne wyraźnie wskazują, że wydatki na meble jeszcze utrzymują się na niskim poziomie. W 2014 r. sprzedaż mebli w Irlandii wyniosła 262,9 mln EUR a w roku następnym 272,7 mln EUR. Największym zainteresowaniem cieszyły się meble kuchenne oraz materace. Poniższej przedstawiono najważniejsze produkty meblowe uszeregowane wg wartości sprzedaży w 2015 r. (brak bardziej aktualnych danych):

Rodzaj mebli	Wartość w mln EUR
Meble kuchenne	101,6
Materace sprężynowe	47,1
Meble drewniane sklepowe	28,0
Meble drewniane do sypialni	27,7
Meble drewniane biurowe	21,5
Meble drewniane pozostałe	20,2
Meble tapicerowane na drewnianej ramie	10,5
Meble drewniane do jadalni i salonu	8,1
Meble metalowe (z wył. biurowych, medycznych)	7,5

Źródło: Dane CSO

Z najnowszego raportu nt. sprzedaży detalicznej w podziale na poszczególne kategorie towarów przygotowanego przez *Grant Thornton Retail Excellence*³ wynika, że po kilku kwartałach spadków od początku 2017 r. sprzedaż mebli i podłóg dynamicznie rośnie. Sytuację tą przedstawia to poniższa tabela i wykres:

	I kw. 2016 r.	II kw. 2016 r.	III kw. 2016 r.	IV kw. 2016 r.	I kw. 2017 r.
Dynamika sprzedaży detalicznej mebli i podłóg	1,83%	-4,03%	-0,85%	-4,43%	3,71%



³ Grant Thornton Retail Excellence Irish Retail Industry Sales Review Q1 2017

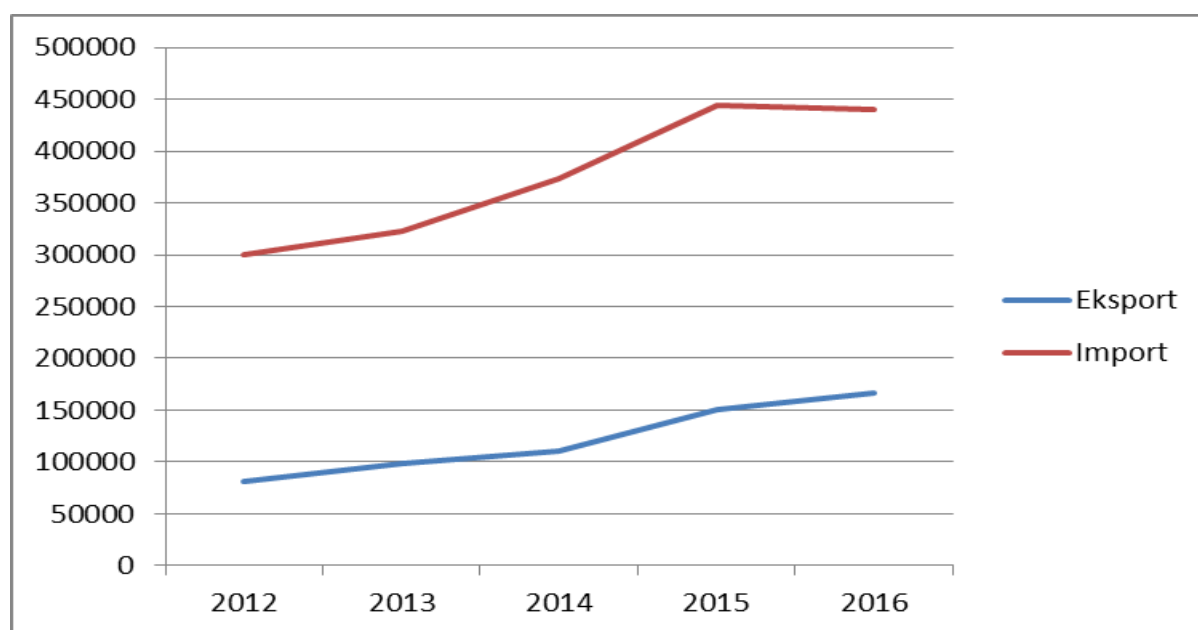
Irlandzkie wzornictwo nadal często zachowuje tradycyjne cechy, choć coraz częściej podąża też za współczesnymi projektami. Wynika to z faktu odstąpienia od modelu przekazywania tradycyjnych mebli kolejnemu pokoleniu. Konsumenci wchodzący na rynek poszukują prostych i stylowych wzorów, często do niewielkich nowych mieszkań. Można zaobserwować różnice pomiędzy bardziej konserwatywnym w tym względzie zachodnim wybrzeżem i centrum, a nowoczesnym - wschodnim, na którym leży Dublin - największy ośrodek wzorniczy i handlowy w Irlandii.

Eksport, import mebli

Od szeregu lat irlandzki import mebli⁴ wielokrotnie przewyższał eksport. W roku 2016 nadwyżka importu nad eksportem wynosiła ok. 273,8 mln EUR.

Wartość irlandzkiego eksportu i importu mebli (w tys. EUR)

	2012	2013	2014	2015	2016
Eksport	81.806	97.890	111.027	149.974	166.047
Import	299.352	322.162	373.789	444.173	439.891



Źródło: CSO

Główne pozycje importowane do Irlandii w 2016 r. w kategorii meble przedstawiono poniżej:

- meble tapicerowane do siedzenia z drewnianą ramą (CN 94016100): 57,6 mln EUR
- meble drewniane inne (CN 94036090): 35,7 mln EUR

⁴ Na potrzeby niniejszego opracowania w zakresie obrotu międzynarodowego za meble przyjęto produkty określone następującymi kodami taryfy celnej: 940140- 940490.

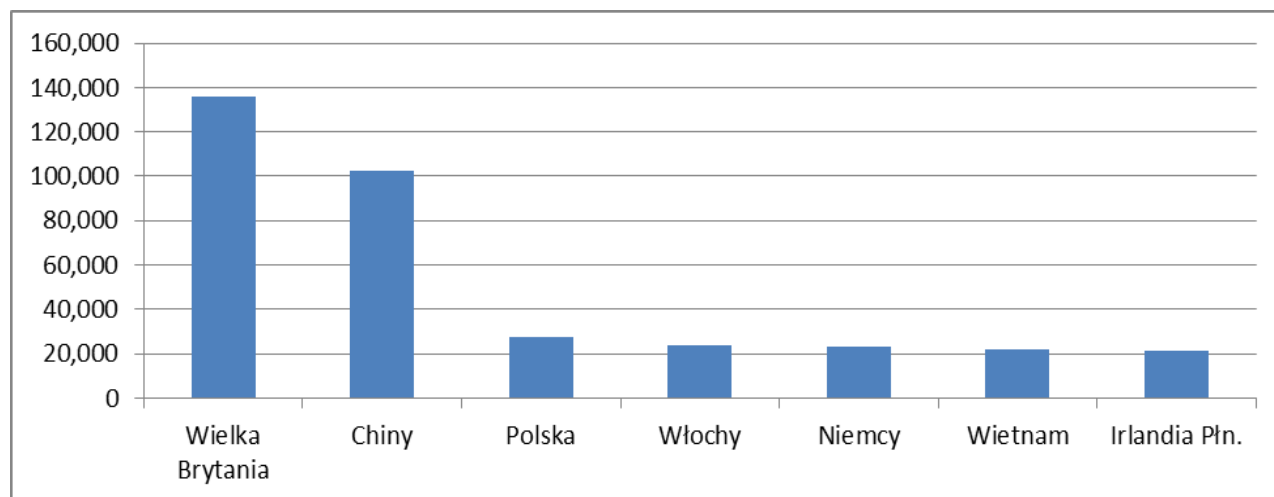
- meble drewniane do jadalni i salonu (CN94036010): 33 mln EUR
- meble metalowe pozostałe (CN 94032080): 31,5 mln EUR
- meble drewniane do sypialni (CN 94035000): 28,4 mln EUR
- artykuły pościelowe (CN 94049090): 27,9 mln EUR
- meble do siedzenia inne (CN 94018000): 22,4 mln EUR
- części do mebli (CN 94039090): 21,4 mln EUR
- meble drewniane biurowe (CN 94033099): 15,1 mln EUR
- części do mebli do siedzenia (CN 94019080): 14,6 mln EUR

Wśród powyższych towarów w ubiegłym roku Irlandia odnotowała najwyższe wzrosty importu w następujących pozycjach: meble do siedzenia inne (+33%), meble metalowe pozostałe (+14%), części do mebli (+11%) oraz artykuły pościelowe (+11%).

W 2016 r. największymi dostawcami mebli do Irlandii była Wielka Brytania, Chiny, Polska, Włochy, Niemcy, Wietnam i Irlandia Północna.

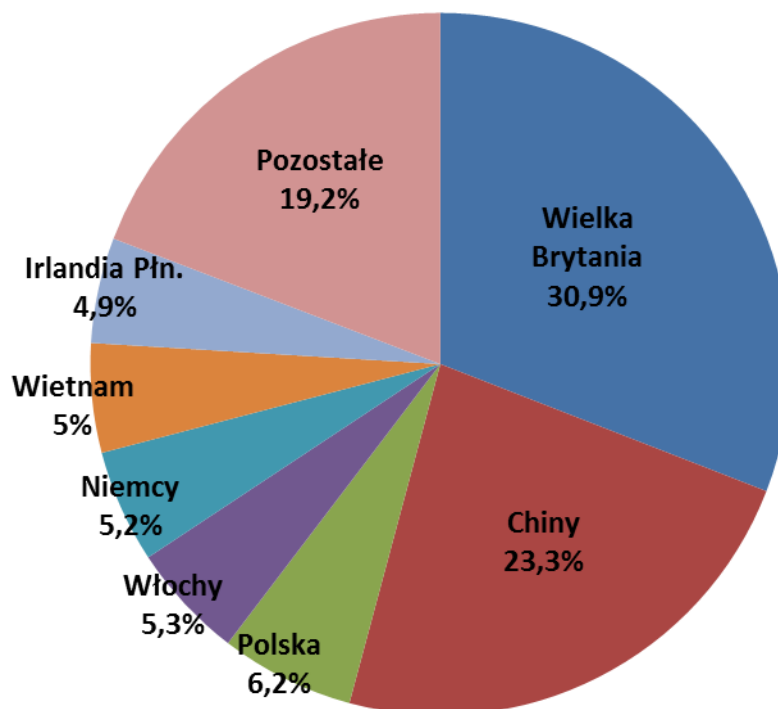
Najwięksi partnerzy w imporcie mebli w 2016 r.

	Wielka Brytania	Chiny	Polska	Włochy	Niemcy	Wietnam	Irlandia Północna
Import w 2016 r. w tys. EUR	135.917	102.437	27.240	23.504	22.916	22.120	21.362



Udział Polski w irlandzkim imporcie na przestrzeni ostatnich lat sukcesywnie rośnie z 1,1% w 2008 r. do 6,2% w 2016 r. W ubiegłym roku Polska była trzecim dostawcą mebli do Irlandii.

Udziały poszczególnych krajów w imporcie mebli do Irlandii



Polskie produkty meblowe w niektórych kategoriach stanowią znaczącą część irlandzkiego importu. Dla przykładu w ubiegłym roku meble do siedzenia przekształcalne w miejsca do spania stanowiły aż 35% całego importu tego asortymentu. Duży udział posiadają także:

- Materace z tworzyw sztucznych (24,2%),
- Meble drewniane pozostałe (21,7%),
- Części do mebli z drewna (18%),
- Biurka drewniane biurowe niższe niż 80 cm (17,7%),
- Meble drewniane biurowe niższe niż 80 cm (13,2%).

Więcej danych statystycznych na temat wartości importu poszczególnych mebli do Irlandii oraz kierunków importu można znaleźć w aneksie na końcu opracowania.

Możliwości rozwoju sprzedaży polskich mebli do Irlandii:

- Irlandia jest atrakcyjnym rynkiem dla dostawców zagranicznych. W związku ze stopniowym wzrostem produkcji budowlanej i oddawaniem do użytku coraz większej liczby domów i mieszkań irlandzcy konsumenci będą poszukiwali mebli o ciekawym wzornictwie po niewygórowanych cenach. Klienci poszukują tanich mebli, często do samodzielnego montażu, stąd olbrzymie zainteresowanie w Irlandii asortymentem oferowanym przez sieć IKEA.

- Jedną z szans może być segment „domowych biur”, w których pracuje coraz więcej młodych ludzi, szczególnie w Dublinie.
- Kolejnym rozwijającym się segmentem mogą być meble „fair trade” oraz przyjazne środowisku⁵.
- W dalszym ciągu powodzeniem cieszą się meble tapicerowane: kanapy i fotele stanowiące wyposażenie każdego irlandzkiego domu. W przypadku tego asortymentu należy zwrócić uwagę na obowiązujące przepisy w zakresie niepalności materiałów – więcej na ten temat w kolejnym punkcie.
- Placówka odnotowuje także zapytania od miejscowych producentów o podwykonawców elementów mebli. Coraz częściej kontrahenci irlandzcy rozważają rozpoczęcie współpracy z firmami z Europy Środkowo-Wschodniej (m.in. z Polski) w miejsce dotychczasowej współpracy z firmami chińskimi, które na przestrzeni ostatnich lat stają się coraz mniej konkurencyjne cenowo.

3.2. Wejście na rynek i warunki handlu

Dystrybucja mebli w Irlandii jest rozdrobniona pomiędzy wiele małych firm kupujących bezpośrednio od producentów, importerów lub dystrybutorów. Szczególnie mocne powiązania istnieją z dostawcami brytyjskimi, często prowadzącymi dystrybucję z Irlandii Północnej. Wejście na rynek może nastąpić poprzez importerów i hurtowników. W ostatnim czasie rośnie jednak liczba firm prowadzących sprzedaż detaliczną mebli, które bezpośrednio sprowadzają towar z zagranicy.

WPHI udało się zlokalizować dane adresowe ponad 350 firm irlandzkich hurtowników/ importerów/ producentów/ sklepów meblowych w Irlandii (w tym w Irlandii Północnej) z szerokiej branży meblowej. Udało się nam dotrzeć zarówno do firm prowadzących sprzedaż detaliczną, jak i do producentów różnego rodzaju mebli: do łazienek, kuchni, sypialni (łóżka, komody, szafki nocne), do pokoiów jadalnych i salonów (stoły, stoliki, pufy, łóżka, meble dziecięce).

Do największych sprzedawców detalicznych w Irlandii nadal należą:

- Harvey Norman - <http://www.harveynorman.ie> - 13 sklepów
- Bargaintown - <http://www.bargaintown.ie> – 7 sklepów
- EZ Living Furniture - <http://www.ezlivingfurniture.ie/> - 7 sklepów
- Michael Murphy Home Furnishing - <https://www.michaelmurphy.ie/> - 5 sklepów
- Murphy's Liquidation Furniture - <http://liquidationfurniture.ie/> - 5 sklepów
- DFS – <http://www.dfs.ie> – 4 sklepy

⁵ Określenie "fair trade" znajduje zastosowanie głównie w przypadku importu z krajów rozwijających się; w odniesieniu do mebli oznacza w praktyce zwykle m. in. ustalenie „uczciwej ceny” przez producenta, a nie kupującego czy wspieranie podnoszenia jakości warunków pracy. Przyjazność środowisku wyraża się głównie we wspieraniu produkcji ograniczającej emisję CO₂.

- Classic Furniture - <http://www.classicfurniture.ie> - 4 sklepy
- Casey Furniture - <https://www.caseys.ie/>
- Rathwood - <http://www.rathwood.com>
- IKEA w Irlandii posiada jeden sklep oraz punkt zamawiania i odbioru towaru.
- Silną pozycję mają sieci: Arnotts, Clerys, Brown Thomas, Homebase, Debenhams, Marks & Spencer, nie specjalizują się jednak w meblach i oferują jedynie wąski portfel produktów.
- Dużą popularnością w niskich segmentach rynku cieszy się sieć salonów sprzedaży wysyłkowej Argos (www.argos.ie).

W Irlandii bez problemu można kupić wyroby z Polski i to nie tylko w najbardziej znanych sklepach typu IKEA czy Argos. Są one też dostępne w sklepach meblowych i u dystrybutorów polskich mebli w Irlandii. Przykładowe z nich to: AMB Construction Kitchens of Your Dreams - <http://kitchendreams.ie/>, J&B Furniture - <http://jbfurniture.ie/>, J&D Furniture - <http://jdfurniture.ie/>, Kids Den - <http://kidsden.ie/>, Magic Decor - <http://magicdecor.ie/>. Silną pozycję na rynku wypracowała sobie już firma Komandor - <http://www.komandor.ie/> oferująca szafy wnekowe na wymiar. Firma ta posiada w Irlandii 20 autoryzowanych punktów sprzedaży. Niektóre z firm założonych przez Polaków mają siedzibę w Wielkiej Brytanii, ale ich działalność obejmuje także rynek irlandzki. Istnieje także wiele firm oferujących polskie meble, które zdecydowały się na docieranie do odbiorców w Irlandii jedynie za pośrednictwem Internetu.

Regulacje prawne

Podstawowym aktem, który reguluje kwestie sprzedaży produktów i dostawy usług w Irlandii jest ustawa z 1980 r. - [*Sale of Goods and Supply of Services Act*](#). Znajdziemy tam m.in. listę praw przysługujących kupującemu i wymagań jakie musi spełniać produkt lub usługa aby była dopuszczona do sprzedaży. Kwestie ochrony konsumenta reguluje [*Consumer Protection Act*](#) z 2007 r. Więcej informacji na ten temat można znaleźć na stronie internetowej Komisji ds. Ochrony Konkurencji i Konsumentów – [*Competition and Consumer Protection Commission*](#).

Z kolei odpowiedzialność za wadliwe produkty została zapewniona ustawą [*Liability For Defective Products Act*](#) z 1991 r. oraz rozporządzeniem [401](#) z 2000 r. wprowadzającym przepisy UE.

W Irlandii obowiązuje także wymóg, aby materiały użyte do produkcji mebli spełniały wymóg niepalności. Obowiązek ten spoczywa na firmach zajmujących się produkcją mebli, ale także sprzedażą czy naprawą na rynku irlandzkim. Potocznie wymóg ten nazywa się „testem papierosa”. Więcej na ten temat można znaleźć w tekście źródłowym: [*S.I. 316/ 1995 the Industrial Research and Standards \(Fire Safety\) \(Domestic Furniture\) Order 1995*](#).

3.3. Stowarzyszenia branżowe:

- Furniture Manufacturers Ireland - <http://furnituremanufacturersireland.ie/>
- Irish Kitchen & Bathroom Association - <http://www.ikba.ie/>
- The Interiors Association - <http://www.theinteriorsassociation.ie>
- The National Furniture Manufacturers' Association będąca częścią Construction Industry Federation - <http://www.cif.ie>

3.4. Targi i wystawy:

- Irish Furniture & Homewares Show w Dublinie <http://www.ifhs-tradeshow.ie/>
Termin: sierpień. Wystawa trwa 4 dni i jest przeznaczona dla klientów biznesowych. Wystawiają się firmy z sektora meblarskiego i wyposażenia wnętrz z Irlandii oraz Zjednoczonego Królestwa (głównie Północnej Irlandii). Impreza odbywa się niedaleko lotniska w Dublinie.
- Ideal Home Show <https://idealhome.ie/>
Terminy: kwiecień i październik. Wystawa trwa 3 i 4 dni i jest przeznaczona dla klientów indywidualnych, którzy na miejscu mogą zamówić konkretne meble czy usługi. Wystawiają się firmy z sektora meblarskiego i wyposażenia wnętrz z Irlandii oraz Zjednoczonego Królestwa (głównie Północnej Irlandii). Imprezy odbywają się na terenie kompleksu targowo-wystawienniczego RDS (Royal Dublin Society) w Dublinie.
- House - <https://www.house-event.ie/>
Termin: maj. Wystawa odbywa się przez dwa dni i jest przeznaczona dla klientów biznesowych. Wystawiają się tu firmy z sektora meblarskiego, wyposażenia oraz projektanci wnętrz. Dotychczas odbyła się jedna tego typu impreza (na terenie kompleksu RDS), ale ambicją organizatorów jest wpisanie się na stałe w kalendarz imprez dla tego sektora.

4. ANEKS STATYSTYCZNY

Irlandzki import mebli w latach 2012 – 2016 w poszczególnych grupach towarowych

Produkt (CN)	Wartość irlandzkiego importu mebli w tys. EUR					Dynamika irlandzkiego importu mebli
	2012	2013	2014	2015	2016	2016/2015
94014000	1.067	1.255	1.452	1.800	1.865	103,6
94015100	70	71	101	164	52	31,9
94015900	190	62	117	268	305	113,7
94016100	40.006	52.755	59.300	69.940	57.618	82,4
94016900	4.734	2.993	4.290	5.135	6.455	125,7
94017100	7.826	8.946	10.369	13.515	13.014	96,3
94017900	7.209	6.019	7.626	8.752	8.068	92,2
94018000	11.229	13.536	13.660	16.864	22.427	133,0
94019010	925	1.988	2.513	3.142	3.967	126,2
94019030	452	390	357	330	1.319	399,8
94019080	9.474	10.152	11.730	15.792	14.561	92,2
94021000	1.516	1.506	1.708	1.367	1.406	102,9
94029000	9.418	8.591	8.617	10.137	10.713	105,7
94031051	1.606	2.161	2.474	4.445	4.992	112,3
94031058	1.972	1.440	1.767	2.624	2.589	98,7
94031091	1.971	1.710	1.919	2.825	1.962	69,4
94031093	2.230	2.595	2.153	3.163	2.700	85,4
94031098	2.190	2.030	2.614	3.819	3.286	86,0
94032020	4.931	4.439	5.301	6.135	6.277	102,3
94032080	17.732	20.169	21.116	27.667	31.491	113,8
94033011	3.270	3.342	4.259	7.411	7.805	105,3
94033019	3.091	3.194	8.500	6.162	5.803	94,2
94033091	3.401	4.444	4.271	3.834	3.378	88,1
94033099	7.624	7.576	12.615	15.722	15.133	96,3
94034010	5.291	6.027	6.753	8.825	6.750	76,5
94034090	2.478	2.065	2.885	3.577	3.308	92,5
94035000	25.159	26.915	28.673	32.733	28.405	86,8
94036010	29.915	29.672	36.244	36.141	33.008	91,3
94036030	2.163	1.237	1.268	2.830	2.683	94,8
94036090	24.808	23.775	27.315	33.726	35.698	105,8
94037000	5.544	7.324	7.137	7.522	7.383	98,2
94038100	480	690	651	649	517	79,8
94038900	3.131	3.910	1.595	1.635	1.562	95,5
94039010	5.251	7.335	10.403	9.954	11.155	112,1
94039030	8.882	7.817	9.035	10.701	11.051	103,3
94039090	4.151	4.523	9.995	19.191	21.353	111,3
94041000	1.411	1.616	2.011	2.700	3.213	119,0

Wydział Promocji Handlu i Inwestycji Ambasady RP w Dublinie

94042110	313	289	294	379	368	97,1
94042190	1.728	1.924	1.699	2.038	2.120	104,0
94042910	5.013	6.137	6.420	7.347	8.324	113,3
94042990	2.022	2.762	2.320	2.985	2.811	94,2
94043000	1.071	1.054	958	1.020	1.145	112,3
94049010	3.555	3.267	3.210	4.146	3.909	94,3
94049090	22.852	22.461	26.093	25.061	27.940	111,5
Razem	299.352	322.162	373.789	444.173	439.891	99,0

Źródło: CSO

Irlandzki import mebli z Polski w latach 2012 – 2016 w poszczególnych grupach towarowych

Produkt (CN)	Wartość irlandzkiego importu mebli z Polski w tys. EUR					Dynamika importu mebli z Polski do Irlandii 2016/2015	Udział w całkowitym importcie mebli w 2016 r. w %
	2012	2013	2014	2015	2016		
94014000	62	38	554	356	655	184,24	35,1
94015100	-	-	-	-	0	-	0
94015900	-	-	-	-	7	-	2,3
94016100	1.019	735	1.268	1.944	2.981	153,34	5,2
94016900	77	73	100	98	159	162,24	2,5
94017100	231	285	258	323	382	118,19	2,9
94017900	37	64	41	28	61	219,10	0,8
94018000	211	165	201	614	779	127,02	3,5
94019010	-	-	-	1	3	226,39	0,1
94019030	8	8	41	21	136	656,88	10,3
94019080	38	174	123	176	241	137,27	1,7
94029000	110	29	275	457	366	80,05	3,4
94031051	73	169	254	435	183	42,04	3,7
94031058	91	19	7	1	14	1877,20	0,5
94031091	8	0	2	0	1	240,04	0,1
94031093	24	73	3	-	5	-	0,2
94031098	-	2	0	2	-	0,00	-
94032020	46	29	-	-	-	-	-
94032080	404	273	104	110	284	257,49	0,9
94033011	603	848	1.040	1.578	1.384	87,71	17,7
94033019	260	421	510	789	768	97,32	13,2
94033091	155	133	194	256	226	88,08	6,7
94033099	68	69	74	83	70	83,59	0,5
94034010	109	53	11	2	36	1737,35	0,5
94034090	0	3	12	20	9	46,39	0,3
94035000	1.104	1.001	1.263	1.848	2.502	135,37	8,8
94036010	1.146	1.617	1.581	1.661	1.477	88,92	4,5
94036030	2	64	2	1	3	339,46	0,1
94036090	3.364	3.789	4.605	6.848	7.763	113,36	21,7
94037000	117	284	217	188	139	73,74	1,9
94038100	-	-	0	-	-	-	-
94038900	1	0	3	3	11	391,14	0,7
94039010	55	158	243	567	696	122,76	6,2
94039030	670	957	1.000	1.603	1.994	124,38	18,0
94039090	340	596	834	948	1.112	117,33	5,2
94041000	115	96	192	354	371	104,77	11,5
94042110	66	36	8	32	29	89,70	7,9
94042190	67	128	246	478	513	107,24	24,2

Wydział Promocji Handlu i Inwestycji Ambasady RP w Dublinie

94042910	160	379	1.059	1.205	1.616	134,15	19,4
94042990	43	-	-	1	1	185,93	0,0
94043000	1	9	5	1	3	230,72	0,3
94049010	-	-	-	1	1	55,12	0,0
94049090	506	394	376	280	259	92,29	0,9
Razem	11.392	13.172	16.706	23.314	27.240	116,84	6,2

Źródło: CSO

Struktura geograficzna importu do Irlandii poszczególnych kategorii produktów meblowych w 2016 r.

Nazwa/ opis produktu	Nr w klasyfikacji	Poz.	Kraj pochodzenia	Wartość importu w tys. EUR
Meble do siedzenia przekształcalne w miejsca do spania z wyjątkiem ogrodowych lub kempingowych	94014000	OGÓŁEM		1.865
		1	Polska	655
		2	Wielka Brytania	487
		3	Rumunia	281
		4	RPA	141
		5	Chiny	136
		6	Włochy	86
		7	Bułgaria	48
		8	Niemcy	24
		9	Hiszpania	3
		10	Niderlandy	2
Meble do siedzenia trzcinowe, wiklinowe, bambusowe	94015100	OGÓŁEM		52
		1	Indonezja	18
		2	Wietnam	14
		3	Chiny	7
		4	Wielka Brytania	6
		5	Barbados	2
		6	Niderlandy	2
		7	Włochy	2
		8	Dania	1
Meble do siedzenia trzcinowe, wiklinowe, bambusowe - pozostałe	94015900	OGÓŁEM		305
		1	Wielka Brytania	235
		2	Malezja	18
		3	Włochy	14
		4	Dania	10
		5	Polska	7
		6	Irlandia Północna	7
		7	Niderlandy	7
		8	Wietnam	4
		9	USA	3
Pozostałe meble do siedzenia z drewnianą ramą tapicerowane	94016100	OGÓŁEM		57.618
		1	Chiny	25.803
		2	Wielka Brytania	21.467
		3	Polska	2.981
		4	Wietnam	2.020
		5	Włochy	1.948
		6	Malezja	554
		7	Irlandia Północna	538
		8	Tajlandia	377
		9	Niemcy	356

Wydział Promocji Handlu i Inwestycji Ambasady RP w Dublinie

Pozostałe meble do siedzenia z drewnianą ramą inne	94016900	OGÓŁEM		6.455
		1	Chiny	2.903
		2	Wietnam	939
		3	Wielka Brytania	627
		4	Niderlandy	279
		5	Rumunia	240
		6	Tajlandia	240
		7	Włochy	186
		8	Malezja	177
		9	Hong Kong	162
		10	Polska	159
Pozostałe meble do siedzenia z metalową ramą tapicerowane	94017100	OGÓŁEM		13.014
		1	Chiny	5.866
		2	Wielka Brytania	2.839
		5	Włochy	934
		4	Wietnam	603
		5	Niemcy	461
		6	Irlandia Północna	441
		7	Polska	382
		8	Meksyk	256
		9	USA	208
10	Hiszpania	158		
Pozostałe meble do siedzenia z metalową ramą pozostałe	94017900	OGÓŁEM		8.068
		1	Chiny	4.051
		2	Włochy	1.639
		3	Wielka Brytania	1.012
		4	Niemcy	422
		5	Czechy	123
		6	Wietnam	119
		7	Francja	100
		8	Irlandia Północna	85
		9	USA	84
10	Niderlandy	82		
		11	Polska	61
Pozostałe meble do siedzenia	94018000	OGÓŁEM		22.427
		1	Wielka Brytania	8.125
		2	Chiny	7.975
		3	Francja	2.034
		4	Niemcy	1.929
		5	Polska	779
		6	Włochy	539
		7	USA	224
		8	Hong Kong	198
		9	Niderlandy	111
10	RPA	98		

Części do mebli do siedzenia z drewna	94019030	OGÓŁEM		1.319
		1	Wielka Brytania	929
		2	Polska	136
		3	Chiny	84
		4	Rumunia	74
		5	Irlandia Północna	59
		6	Czechy	12
		7	Niemcy	8
		8	Bułgaria	6
		9	Turcja	4
		10	Włochy	4
Części do mebli do siedzenia inne niż z drewna	94019080	OGÓŁEM		1.319
		1	Chiny	4.448
		2	Włochy	4.137
		3	Wielka Brytania	1.694
		4	USA	1.034
		5	Tajwan	1.030
		6	Republika Korei	318
		7	Meksyk	298
		8	Polska	241
		9	Malezja	227
		10	Kanada	160
Fotele dentystyczne, fryzjerskie i podobne oraz ich części	94021000	OGÓŁEM		1.406
		1	Wielka Brytania	667
		2	Niemcy	294
		3	Włochy	195
		4	Chiny	120
		5	Japonia	43
		6	USA	21
		7	Turcja	20
		8	Belgia	18
		9	Niderlandy	12
		10	Brazylia	6
Pozostałe meble lekarskie, chirurgiczne, dentystyczne lub weterynaryjne (na przykład stoły operacyjne, stoły do badań, łóżka szpitalne z osprzętem mechanicznym, fotele dentystyczne); fotele fryzjerskie i podobne	94029000	OGÓŁEM		10.713
		1	Wielka Brytania	6.752
		2	USA	780
		3	Niemcy	747
		4	Chiny	456
		5	Niderlandy	439
		6	Polska	366
		7	Hiszpania	211
		8	Czechy	193
		9	Hong Kong	139
		10	Francja	138

Biuorka metalowe	94031051	OGÓŁEM		4.992
		1	Wielka Brytania	2.180
		2	Włochy	1.050
		4	Niemcy	590
		5	Hiszpania	401
		6	Polska	183
		7	Dania	173
		8	Portugalia	116
		9	Belgia	111
		10	Chiny	62
		Meble metalowe biurowe niższe niż 80 cm	94031058	OGÓŁEM
1	Wielka Brytania			1.613
2	Włochy			279
3	Chiny			238
4	Niderlandy			142
5	Tajwan			96
6	USA			43
7	Hiszpania			36
8	Portugalia			33
9	Turcja			31
10	Irlandia Północna			25
11	Polska			14
Szafy metalowe z drzwiczkami wyższe niż 80 cm	94031091	OGÓŁEM		1.962
		1	Wielka Brytania	1.655
		2	Francja	95
		3	Hiszpania	53
		4	Portugalia	45
		5	Niemcy	45
		6	Grenada	26
		7	Włochy	15
		8	Słowacja	12
		9	Irlandia Północna	8
		10	Szwecja	5
		12	Polska	1
Szafki metalowe wyższe niż 80 cm	94031093	OGÓŁEM		2.700
		1	ZEA	1.255
		2	Wielka Brytania	1.062
		3	Niemcy	131
		4	Malezja	98
		5	Irlandia Północna	71
		6	Chiny	33
		7	Szwecja	28
		8	Francja	10
		9	Polska	5

Wydział Promocji Handlu i Inwestycji Ambasady RP w Dublinie

Meble metalowe biurowe wyższe niż 80 cm	94031098	OGÓŁEM		3.286
		1	Wielka Brytania	907
		2	USA	733
		3	Niderlandy	482
		4	Niemcy	427
		5	Chiny	74
		6	Portugalia	74
		7	Włochy	71
		8	Meksyk	58
		9	Szwajcaria	45
		10	Turcja	39
Łóżka metalowe	94032020	OGÓŁEM		6.277
		1	Wielka Brytania	1.754
		2	Irlandia Północna	1.350
		3	Chiny	1.244
		4	Malezja	724
		5	USA	329
		6	Bułgaria	261
		7	Niemcy	173
		8	Wietnam	127
		9	Gabon	90
		10	Indie	89
Meble metalowe pozostałe	94032080	OGÓŁEM		31.491
		1	Chiny	9.465
		2	Wielka Brytania	9.092
		3	Niemcy	3.464
		4	Rumunia	3.447
		5	USA	1.633
		6	Czechy	995
		7	Hong Kong	591
		8	Hiszpania	520
		9	Turcja	318
		10	Polska	284
Biuorka drewniane biurowe niższe niż 80 cm	94033011	OGÓŁEM		7.805
		1	Wielka Brytania	2.245
		2	Polska	1.384
		3	Niemcy	1.204
		4	Austria	813
		5	Malezja	792
		6	Litwa	290
		7	Irlandia Północna	273
		8	Hiszpania	208
		9	USA	202
		10	Francja	92

Meble drewniane biurowe niższe niż 80 cm	94033019	OGÓŁEM		5.803
		1	Wielka Brytania	2.103
		2	Polska	768
		3	Irlandia Północna	681
		4	Austria	454
		5	Włochy	284
		6	Hiszpania	237
		7	Niemcy	225
		8	Chiny	196
		9	Niderlandy	194
		10	Litwa	155
Szafy drewniane biurowe wyższe niż 80 cm	94033091	OGÓŁEM		3.378
		1	Irlandia Północna	2.269
		2	Wielka Brytania	248
		3	Niemcy	228
		4	Polska	226
		5	Kanada	127
		6	Litwa	81
		7	Czechy	60
		8	Słowacja	42
		9	Austria	41
		10	Włochy	30
Meble drewniane biurowe wyższe niż 80 cm	94031099	OGÓŁEM		15.133
		1	Wielka Brytania	11.871
		2	Włochy	698
		3	Wietnam	559
		4	Litwa	441
		5	Hiszpania	289
		6	Austria	286
		7	Irlandia Północna	176
		8	Chiny	175
		9	Dania	152
		10	Niderlandy	114
		12	Polska	70
		Meble drewniane do zabudowy kuchenne	94034010	OGÓŁEM
1	Niemcy			4.068
2	Wielka Brytania			913
3	Irlandia Północna			859
4	Litwa			671
5	Hiszpania			120
6	Polska			36
7	Chiny			35
8	USA			14
9	Słowacja			14

Meble drewniane kuchenne z wyjątkiem mebli do zabudowy	94034090	OGÓŁEM		3.308
		1	Wielka Brytania	2.506
		2	Irlandia Północna	312
		3	Włochy	198
		4	Rumunia	93
		5	Chiny	44
		6	Niemcy	32
		7	Litwa	22
		8	Wietnam	22
		9	Nidelandy	20
		12	Polska	9
Meble drewniane do sypialni	94035000	OGÓŁEM		28.405
		1	Wietnam	8.468
		2	Wielka Brytania	6.183
		3	Chiny	3.883
		4	Polska	2.502
		5	Malezja	1.697
		6	Indonezja	700
		7	Litwa	692
		8	Irlandia Północna	634
		9	Słowacja	592
10	Francja	465		
Meble drewniane do jadalni i salonu	94036010	OGÓŁEM		33.008
		1	Wielka Brytania	9.404
		2	Chiny	6.570
		3	Wietnam	5.988
		4	Włochy	1.527
		5	Polska	1.477
		6	Malezja	1.319
		7	Niemcy	1.129
		8	Irlandia Północna	859
		9	Dania	705
10	Szwecja	662		
Meble drewniane do sklepów	94036030	OGÓŁEM		2.683
		1	Niderlandy	968
		2	Wielka Brytania	681
		3	Litwa	355
		4	Hiszpania	313
		5	Chiny	144
		6	Irlandia Północna	60
		7	Niemcy	56
		8	USA	31
		9	Włochy	18
		14	Polska	3

Wydział Promocji Handlu i Inwestycji Ambasady RP w Dublinie

Meble drewniane pozostałe	94036090	OGÓŁEM		35.698
		1	Polska	7.763
		2	Wielka Brytania	6.779
		3	Chiny	5.070
		4	Wietnam	2.607
		5	Litwa	2.507
		6	Niemcy	2.059
		7	Włochy	1.871
		8	Hiszpania	1.104
		9	Szwecja	1.018
		10	Słowacja	849
Meble z tworzyw sztucznych	94037000	OGÓŁEM		7.383
		1	Wielka Brytania	2.824
		2	Chiny	1.826
		3	Włochy	1.021
		4	Niemcy	654
		5	Izrael	350
		6	Polska	139
		7	USA	120
		8	Austria	92
		9	Francja	86
		10	Turcja	58
Meble z bambusa lub rattanowe	94038100	OGÓŁEM		517
		1	Chiny	225
		2	Wielka Brytania	211
		3	Wietnam	37
		4	Maroko	21
		5	Indonezja	17
		6	USA	4
		7	Dania	1
		8	Irlandia Północna	1
Meble z pozostałych materiałów	94038900	OGÓŁEM		1.562
		1	Chiny	629
		2	Wielka Brytania	401
		3	Turcja	126
		4	Słowacja	78
		5	Wietnam	70
		6	USA	43
		7	Włochy	38
		8	Francja	27
		9	Portugalia	23
		10	Irlandia Północna	22
		15	Polska	11

Części mebli z metalu	94039010	OGÓŁEM		11.155
		1	Wielka Brytania	2.024
		2	Dania	1.427
		3	Włochy	1.308
		4	USA	992
		5	Chiny	914
		6	Polska	696
		7	Niemcy	614
		8	Rumunia	482
		9	Hiszpania	412
		10	Tajwan	412
Części mebli z drewna	94039030	OGÓŁEM		11.051
		1	Włochy	2.702
		2	Polska	1.994
		3	Wielka Brytania	1.681
		4	Słowenia	1.143
		5	Niemcy	724
		6	Szwecja	544
		7	Portugalia	424
		8	Belgia	371
		9	Austria	282
		10	Rumunia	200
Części mebli pozostałe	94039090	OGÓŁEM		21.353
		1	Irlandia Północna	11.293
		2	Wielka Brytania	3.820
		3	Włochy	2.031
		4	Polska	1.112
		5	Niemcy	737
		6	Chiny	522
		7	USA	294
		8	Hiszpania	288
		9	Meksyk	287
		10	Szwecja	195
Stelaże pod materace	94041000	OGÓŁEM		3.213
		1	Wielka Brytania	1.692
		2	Chiny	689
		3	Polska	371
		4	Turcja	167
		5	Pakistan	165
		6	Litwa	72
		7	Niemcy	22
		8	Francja	19
		9	Bangladesz	8
		10	Irlandia Północna	3

Wydział Promocji Handlu i Inwestycji Ambasady RP w Dublinie

Materace z gumy komórkowej	94042110	OGÓŁEM		368
		1	USA	136
		2	Wielka Brytania	94
		3	Hiszpania	60
		4	Polska	29
		5	Chiny	29
		6	Tajwan	11
		7	Niderlandy	8
Materace z tworzyw sztucznych	94042190	OGÓŁEM		2.120
		1	Wielka Brytania	1.330
		2	Polska	513
		3	Chiny	176
		4	Niemcy	33
		5	Niderlandy	16
		6	Turcja	14
		7	USA	14
		8	Francja	10
		9	Kanada	9
		10	Litwa	3
Materace z pozostałych materiałów ze sprężynami	94042910	OGÓŁEM		8.324
		1	Wielka Brytania	4.203
		2	Turcja	2.301
		3	Polska	1.616
		4	Chiny	108
		5	Irlandia Północna	42
		6	USA	29
		7	Włochy	23
Materace z pozostałych materiałów bez sprężyn	94042990	OGÓŁEM		2.811
		1	Wielka Brytania	1.412
		2	Turcja	832
		3	Chiny	382
		4	USA	49
		5	Szwajcaria	48
		6	Portugalia	31
		7	Niemcy	15
		8	Szwecja	12
		9	Francja	11
		13	Polska	1

Śpiwory	94043000	OGÓŁEM		1.145
		1	Chiny	628
		2	Wielka Brytania	410
		3	Austria	45
		4	Niemcy	20
		5	Hong Kong	10
		6	Turcja	10
		7	Niderlandy	8
		8	Belgia	7
		9	Polska	3
10	USA	2		
Artykuły pościelowe wypchane pierzem lub puchem	94049010	OGÓŁEM		3.909
		1	Chiny	2.564
		2	Wielka Brytania	1.242
		3	Indie	62
		4	Pakistan	9
		5	Szwajcaria	6
		6	Niemcy	5
		7	Włochy	5
		8	Hiszpania	3
		9	USA	3
16	Polska	1		
Artykuły pościelowe z wyjątkiem wypchanych pierzem lub puchem	94049090	OGÓŁEM		27.940
		1	Chiny	12.036
		2	Wielka Brytania	8.439
		3	Niemcy	1.656
		4	Indie	1.376
		5	Estonia	719
		6	Litwa	615
		7	Pakistan	585
		8	Bułgaria	310
		9	Irlandia Północna	276
10	Polska	259		

Źródło: CSO